




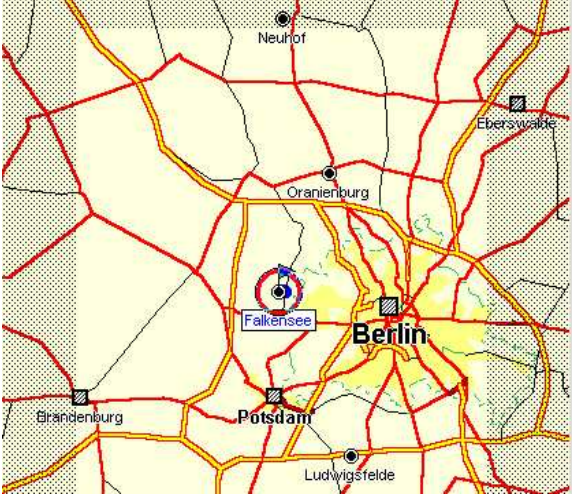







Geographische Einordnung von **FALKENSEE 2**

	Wie heißt die Stadt, die südlich von Falkensee liegt?
	Welche Stadt liegt südöstlich von Falkensee?
	Im Norden von Falkensee liegt die Stadt...
	Welche Stadt liegt westlich von Falkensee?
	Im Nordwesten von Falkensee befindet sich die Stadt...
	
	Welche Stadt liegt im NNW von Falkensee?
	Im Südwesten von Falkensee liegt...
	Welche Bundesstraße führt an Falkensee vorbei?
	Welche Autobahn verläuft in der Nähe Falkensee?
	Wie heißt der Kanal, der im Norden von Falkensee fließt?

Bildquelle: www.lexikon-definition.de

Berlin
Eberswalde
Potsdam
A10
Brandenburg
Havelkanal
Oranienburg
B5
Ludwigfelde
Neuhof

KONTROLLSEITE

